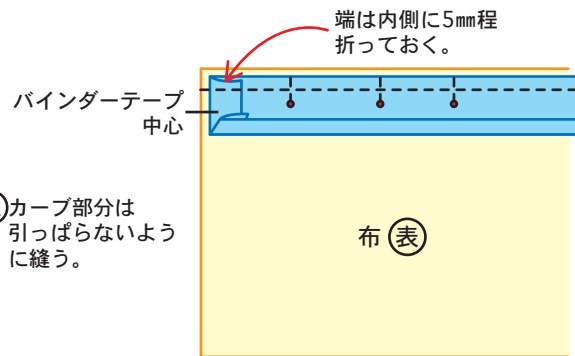


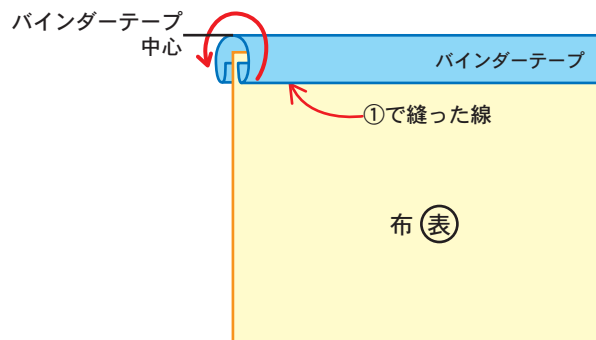
パイピング方法

- ① バインダーテープの端と布の端を中表に合わせてバインダーテープの折り目を縫います。

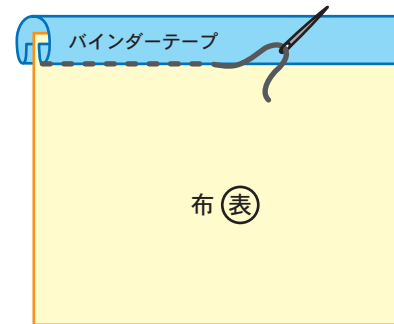


④カーブ部分は引っぱらないように縫う。

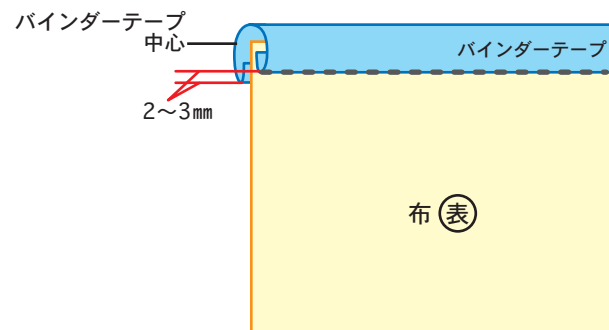
- ② ①で縫った線に沿って布の端をくるむように折ります。



- ③ 手縫いの場合は目立たないように両側の端を縫います。



ミシンの場合は②で折る時に中心より手前で折り反対側が2~3mm長くなるようにします。まち針でしっかりと止め、バインダーテープと布の間にミシンをかけます。



- パイピングの両端を繋ぐ処理

